

ST-0660-0036-02064-25
0059/01/25

Chrzanów, 24.03.2025 r.

ARCH PROJEKT STUDIO
ul. Plebiscytowa 90
43-190 Mikołów

Dotyczy: uzgodnienia wykonania chodnika nad istniejącą siecią wodociągową zlokalizowanego w Libiążu przy ul. Obieżowej na dz. nr 2155/5.

W odpowiedzi na pismo z dnia 3.03.2025 r. Wodociągi Chrzanowskie Sp. z o.o. informuje, że uzgadnia przedłożone zadanie inwestycyjne na warunkach:

1. Prace w miejscu kolizji należy wykonać ręcznie pod nadzorem przedstawiciela Wodociągów Chrzanowskich Sp. z o.o. Nadzór należy zlecić pisemnie na 7 dni przed rozpoczęciem prac. Nadzór jest odpłatny zgodnie z obowiązującym cennikiem usług.
2. Na załączonej mapie sytuacyjnej wskreślono orientacyjny przebieg istniejącej sieci wodociągowej (kolorem niebieskim) zinwentaryzowanej oraz pozostającej w eksploatacji naszego przedsiębiorstwa.
3. Dokładne położenie i głębokość posadowienia naniesionej sieci (w miejscu kolizji) należy ustalić za pomocą przekopów kontrolnych wykonanych ręcznie (bez użycia sprzętu mechanicznego).
4. W przypadku odkrycia w trakcie robót ziemnych urządzeń nienaniesionych na planie należy zabezpieczyć je i powiadomić użytkownika oraz inspektora nadzoru.
5. Należy zachować szczególną ostrożność oraz normatywne odległości przy posadawianiu projektowanej infrastruktury względem istniejącej sieci wodociągowej (zgodnie z wytycznymi do projektowania dostępnymi na stronie <https://wodociagi.chrzanowskie.pl/wytyczne-dla-projektantow-i-wykonawcow/>).
6. Wszystkie zblżenia i skrzyżowania projektowanej inwestycji z istniejącą siecią wodociągową należy wykonać zgodnie z przepisami, normami oraz zasadami wiedzy technicznej.
7. Projektowaną inwestycję w miejscu skrzyżowania z istniejącą siecią wodociągową należy zabezpieczyć rurami osłonowymi na długości 1,5 m od ściany rurociągu po każdej ze stron (rury osłonowe zabudowywane są na istniejącej sieci wodociągowej).

W razie odpowiedzi prosimy powoływać się na znak pisma. Pełnomocnictwo z dnia 23.12.2024r. pozostaje do wglądu w siedzibie Spółki. Sprawę prowadzi **Krzysztof Wierzbic tel. 32 623 96 14**

TEL. 32 624 13 60 | 32 624 13 70

FAX 32 623 32 42

E-MAIL: POCZTA@WODOCIAGI.CHRZANOWSKIE.PL

KRS: 0000067967 | NIP: 628-00-01-037 | REGON: 271953804

SĄD REJONOWY DLA KRAKOWA-ŚRÓDMIEŚCIA W KRAKOWIE
WYDZIAŁ XII GOSPODARCZY KRAJOWEGO REJESTRU SĄDOWEGO
KAPITAŁ ZAKŁADOWY 90 264 500 ZŁ

8. Skrzyżowanie projektowanej inwestycji z siecią wodociągową należy wykonać z zachowaniem odległości pionowej wynoszącą min. 0,2 m.
9. W przypadku zmiany rzędnych terenu należy zachować minimalne przykrycie istniejącej sieci wodociągowej uniemożliwiające jej zamarzanie (minimum 1,4 m).
10. W przypadku zmiany rzędnych terenu należy nie przekraczać maksymalnego przykrycia istniejącej sieci wodociągowej (maximum 3m).
11. Koszty zabezpieczenia ponosi naruszający stan istniejący.
12. W przypadku uszkodzenia infrastruktury wodociągowej w szczególności w wyniku niedotrzymania wymagań i warunków określonych w niniejszym dokumencie Wodociąg Chrzanowski Sp. z o.o. obciąży sprawcę pełnymi kosztami naprawy oraz odszkodowaniem za straty związane między innymi z karami wynikającymi z zawartych umów z klientami, a także innymi karami administracyjnymi.
13. Okres ważności uzgodnienia wynosi 2 lata od daty niniejszego dokumentu.
14. Niniejsze uzgodnienie nie stanowi zgody na realizację jakichkolwiek przebudów istniejącej sieci wodociągowej wynikających z konieczności usunięcia kolizji w terenie.
15. Na terenie projektowanej inwestycji mogą znajdować się urządzenia wodociągowe lub kanalizacyjne niebędące własnością Wodociągów Chrzanowskich Sp. z o.o.
16. W przypadku występowania niewystarczającej głębokości położenia istniejącej sieci wodociągowej oraz innych utrudnień należy przewidzieć możliwość jej przełożenia. W takim przypadku należy wystąpić do Wodociągów Chrzanowskich Sp. z o.o. z wnioskiem o określenie nowych warunków technicznych usunięcia kolizji.
17. Uzgodnienie jest aktualne w stanie faktycznym i prawnym dla którego zostało wydane.
18. Wykonywanie prac na sieci wodociągowej lub kanalizacyjnej znajdującej się na majątku Wodociągów Chrzanowskich Sp. z o.o. bez uzgodnienia warunków technicznych usunięcia kolizji oraz zgłoszenia nadzoru nad prowadzonymi pracami jest naruszeniem własności Wodociągów Chrzanowskich Sp. z o.o. i będzie zgłaszane organom ścigania.
19. Uzgodnienie jest płatne zgodnie z wystawioną fakturą. Do uzgodnienia przyjęto 2 arkusze mapy w skali 1:500 formatu A4.

Na podstawie pełnomocnictwa z dnia 23.12.2024 r.:

DYREKTOR
ds. Eksploatacji Sieci
Piotr Oleśkiewicz

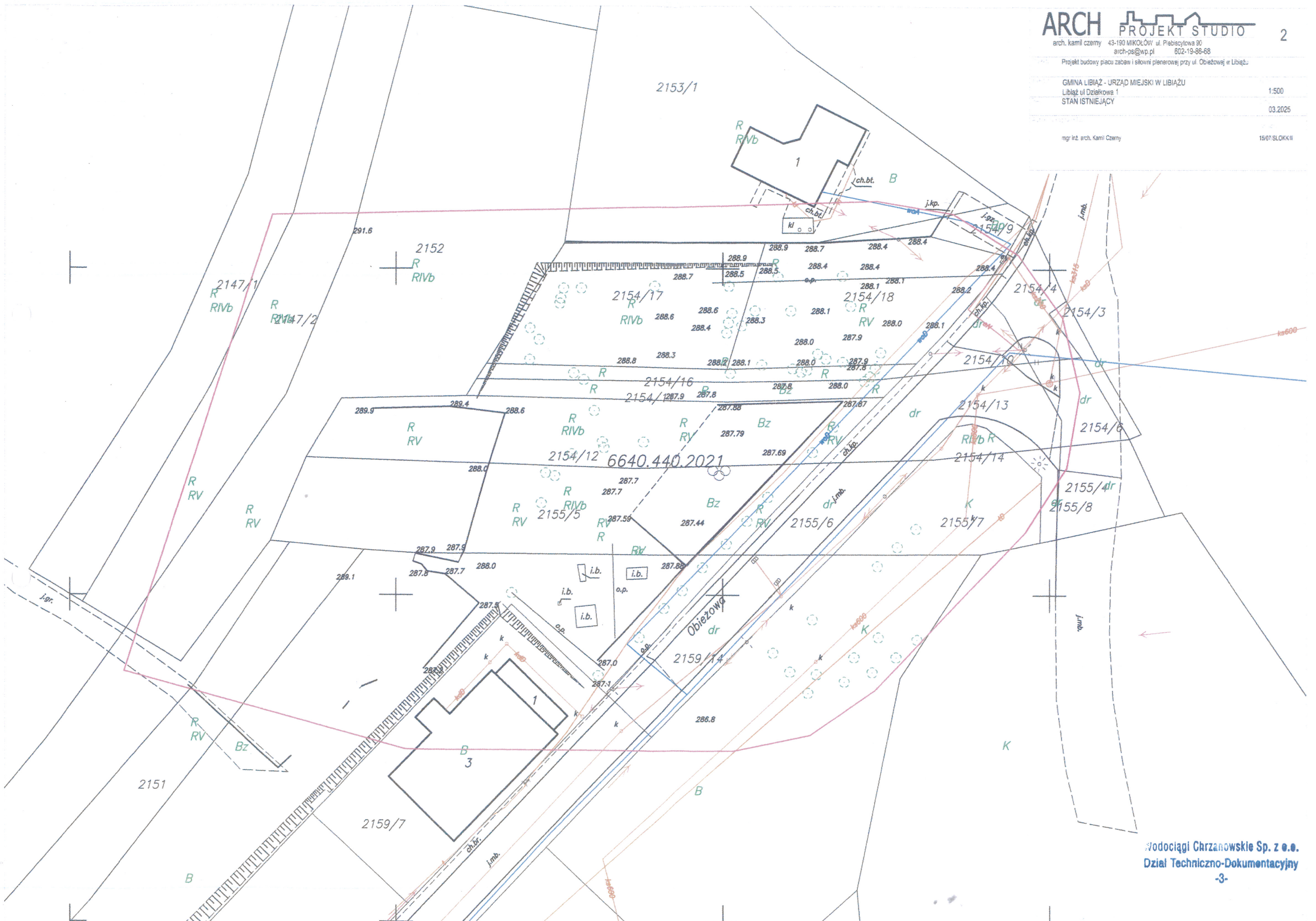
Załącznik:

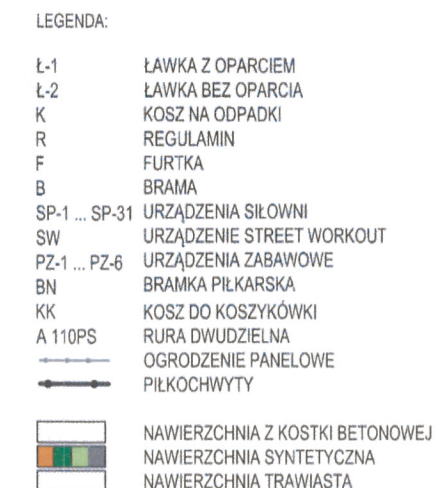
1 x Projekt zagospodarowania terenu.

Otrzymują:

1 x Adresat

1 x a/a





1. Przy skrzyżowaniach i zblizeniach do 1 m od osi istniejącej infrastruktury telekomunikacyjnej prace prowadzić ręcznie z zachowaniem szczególnej ostrożności zgodnie z obowiązującymi normami i przepisami techniczno-budowlanymi pod nadzorem właścicielskim przedstawiciela Orange Polska.
2. Przed planowanym rozpoczęciem robót należy wystąpić z wnioskiem o realizację nadzoru właścicielskiego wg zasad pracy na infrastrukturze Orange Polska podanych na stronie internetowej www.orange.pl/wniosek nadzor
3. Każde wejście na infrastrukturę własności Orange Polska bez złożonego w/w wniosku, będzie traktowane jako nielegalne i zgłaszane do organów ścigania oraz Państwowego Inspektora Nadzoru Budowlanego z wszelkimi tego konsekwencjami.
4. W przypadku nie zastosowania się do w/w uwag całość kosztów związanych z usunięciem ewentualnych awarii oraz zabezpieczeniem istniejących urządzeń telekomunikacyjnych poniesie Inwestor (Wykonawca).

Uzgodnienie jest ważne przez 12 miesięcy.

Uwagi: Zabezpieczyć doziemną sieć teletechniczną rurą ochronną grubościenną na skrzyżowaniu z proj. utwardzeniami terenu.

Norbert Jasuba
Czytelny podpis

Prace w pobliżu kabli telekomunikacyjnych - dobre praktyki

sieć
#1



Uszkodzenie kabla może przyczynić się do zagrożenia zdrowia lub życia każdego z nas. Nasze kable zapewniają połączenia ze służbami alarmowymi m.in. 112, 997, 998 i 999.

(Sytuacje na rysunkach są przykładowe)

1. Sprawdź przebieg kabla w dokumentacji



2. Znajdź kabel, np. przy użyciu lokalizatora




Taśma ostrzegawcza (żółta lub pomarańczowa)

Kabel telekomunikacyjny

3. Potwierdź przebieg kabla ręcznym wykopem



4. Oznacz przebieg kabla wytyczając jego trasę

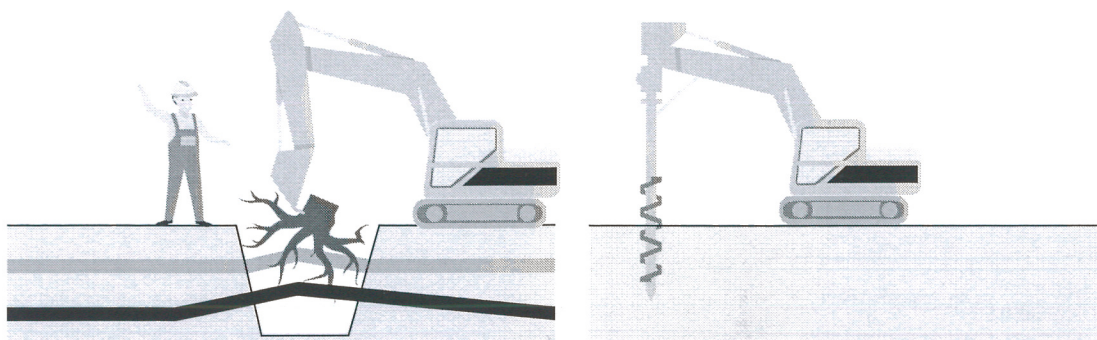


5. Nadzoruj

prace ciężkiego sprzętu
zagrożające kablom
(np. usuwanie korzeni)

6. Upewnij się,

że nie ma kolizji z kablem
podczas wbijania pali
i wiercenia otworów



W pobliżu kabla roboty wykonuj ręcznie,
bez użycia sprzętu mechanicznego.

Zmniejsz ryzyko powstania awarii i kosztów
z tym związanych – przed rozpoczęciem prac
ziemnych wystąp do nas o nadzór właścicielski.
Wniosek pobierzesz i wyślesz ze strony:
www.orange.pl/wniosekonadzor



Infolinia: ☎ 800 135 972

- Kiedy uszkodzisz kabel lub kanalizację teletechniczną, przerwij prace i niezwłocznie zadzwoń pod numer infolinii. Nie zasypuj miejsca uszkodzenia – to znacznie przyspieszy usunięcie awarii.
- Kiedy znajdziesz kabel, który nie jest zaznaczony w dokumentacji, przerwij prace i zadzwoń pod numer infolinii.